

TÍTULO:

Calibração de Tamanho de Impressão

Código: 75.02

Página 1 de 4

Nome: Ricardo Gomes

Cargo: Diretor

Aprovado Por:

Data de Aprovação
12/01/2012

1. FINALIDADE

Este Procedimento Operacional Padrão tem a finalidade de estabelecer processos adequados de calibração quanto ao tamanho da impressão segundo o software Color Print.

2. ABRANGÊNCIA


- 2.1. Diretoria Técnica
- 2.2. Suporte Técnico On-line
- 2.3. Clientes

3. DESCRIÇÃO DO PROCEDIMENTO

Calibração feita quando o arquivo impresso está com as medidas diferentes do arquivo original.

1º Passo:

- Ajustar o STEP no Painel de Controle (Liyu ou Printer Control). Após isso, imprimir um arquivo de 1 metro x 1 metro, pode ser um quadrado qualquer, feito em Corel, Photoshop, Illustrator, etc...



TÍTULO:

Calibração de Tamanho de Impressão

Código: 75.02

Página 2 de 4

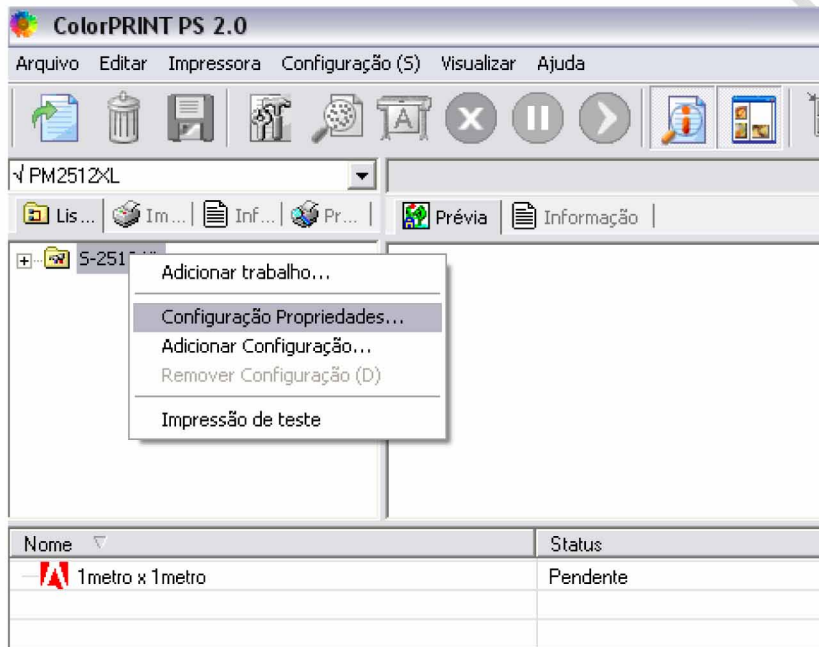
2º Passo:

Medir **COM PRECISÃO** o quadrado impresso, tanto a largura como a altura.

Atenção: Qualquer erro nessa etapa irá prejudicar a calibração e as medidas das impressões futuras.

3º Passo:

Abrir o Color Print, clicar com o botão direito na impressora e selecionar a opção “Configuração Propriedades”, conforme imagem abaixo.



TÍTULO:

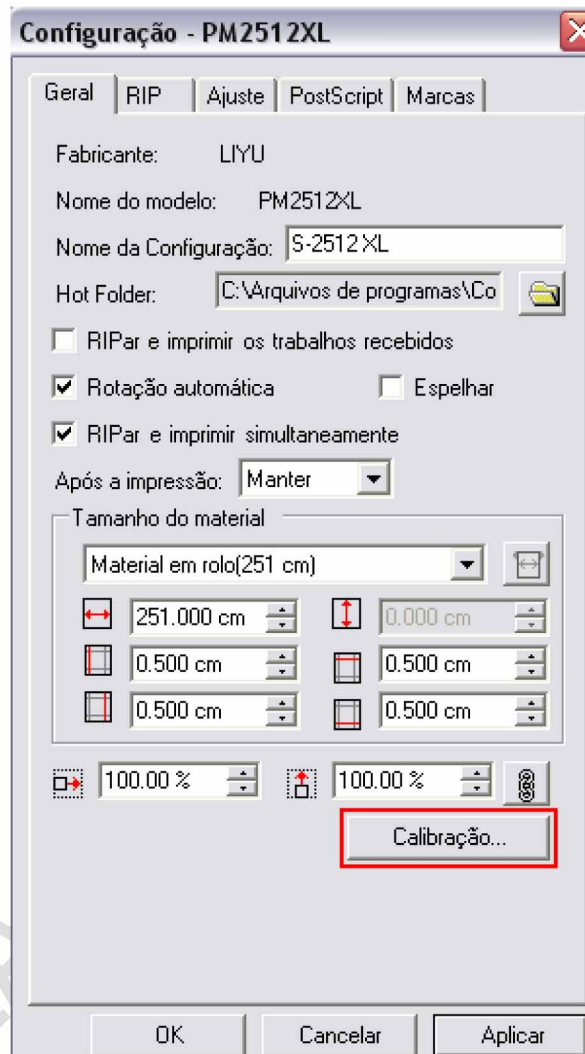
Calibração de Tamanho de Impressão

Código: 75.02

Página 3 de 4

4º Passo:

Na tela “Configuração”, abra a opção “Calibração”, conforme imagem abaixo:



TÍTULO:

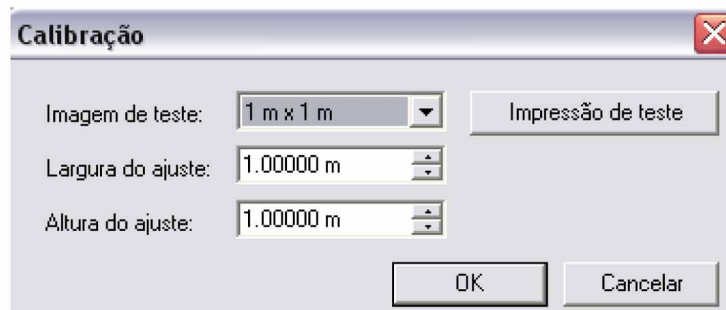
Calibração de Tamanho de Impressão

Código: 75.02

Página 4 de 4

5º Passo:

Na tela “Calibração” coloque os valores medidos no 2º Passo, nas guias correspondentes, conforme imagem abaixo:



Calibração

Imagem de teste: 1 m x 1 m Impressão de teste

Largura do ajuste: 1.00000 m

Altura do ajuste: 1.00000 m

OK Cancelar

7º Passo :

Pronto, o Color Print está calibrado para imprimir na medida exata do arquivo original.

IMPORTANTE: Se houver mudança de STEP e/ou de PASSES, essa configuração pode não ser mais válida, sendo necessário refazer todo o processo.

4. CONTROLE DE REVISÕES

- 4.1. Data : 12/01/2012 - Revisão 00 – Elaboração do documento.
Data : 12/01/2012 - Revisão sem alteração